


PROTOCOLO PARA LA PREVENCION DE LA TRANSMISION DE LA INFLUENZA A H1N1
EN ESCUELAS, UNIVERSIDADES Y CENTROS DE CUIDO

Aprobado por:

Fecha:


Dra. Concepción Quiñones de Longo
Secretaria de Salud Interina



INTRODUCCION:

El propósito de este protocolo es proveer las guías para la prevención de transmisión de la Influenza A H1N1 en las escuelas, colegios, universidades y centros de cuidado. Además, se incluye el manejo de estudiantes y personal con síntomas sospechosos de Influenza A H1N1.

NORMAS:

I. MEDIDAS PREVENTIVAS

- A. Ofrezca orientación a los empleados, padres, familiares o tutores. Para esto puede utilizar el documento de Preguntas y Respuestas, además de las hojas sueltas incluidas en el anejo # 1.
- B. Oriente a los padres, familiares o tutores de los estudiantes a no traerlos a la escuela o colegio, si presentan síntomas de la condición.
- C. Oriente a los estudiantes y empleados a como saludarse sin tener contacto físico. No se recomienda darse la mano ni besarse.
- D. Toda institución debe establecer puntos limitados de entrada y cotejo para empleados, visitantes y estudiantes. Si la institución cuenta con personal suficiente se debe asignar personal para orientar y entrevistar al empleado y estudiantes en estos puntos.
- E. La entrevista debe incluir preguntas respecto a posible contacto con personas que se sospecha tengan Influenza y preguntas de cernimiento para síntomas de influenza (fiebre de 37.8 C o más con al menos uno de los siguientes: congestión nasal, secreciones nasales, dolor de garganta, tos, dolor en el cuerpo). De resultar afirmativa la entrevista se procederá a colocarle una mascarilla quirúrgica a la persona y pasarlo a un salón o área cercana para registrar su asistencia y devolver al empleado o estudiante a su hogar.

Protocolo – Influenza A H1N1 para escuelas, universidades y centros de cuidado

- F. Colocar productos para higiene de manos a base de alcohol en cada una de las entradas de las facilidades, de manera tal que estén disponibles para el uso de los empleados, visitantes y estudiantes, antes de entrar a la instalación.
- G. En las instalaciones educativas o de cuidado para niños, tomarán en cuenta la localización de los mismos. Estos no deben estar al alcance de los niños, sin una supervisión adecuada de un adulto.

II. MEDIDAS DE PREVENCIÓN PARA EMPLEADOS (Ver anejo # 2)

- 1. Promueva que el empleado enfermo se quede en su casa. Si tiene los síntomas, deberá mantenerse en su casa por siete (7) días, luego del comienzo de los síntomas o hasta que haya estado sin síntomas por 24 horas, el periodo que sea más largo.
- 2. Coloque afiches como recordatorio del lavado de manos.
- 3. Provea material informativo escrito sobre este nuevo virus.
- 4. Si un empleado desarrolla síntomas en el trabajo, se retirará del mismo y se le orientará a comunicarse con su médico primario. De no poderse ir a su hogar inmediatamente, se aislará del resto de la comunidad escolar, proveyéndole una mascarilla para controlar la diseminación de la condición, de ser Influenza A H1N1.
- 5. Los empleados que tengan un familiar enfermo en casa con sospecha de tener el virus, pueden continuar asistiendo al trabajo normalmente, siempre y cuando NO tengan síntomas. Personas en grupos de alto riesgo deben consultar con su médico para saber si necesitan antivirales preventivamente.

III. ASPECTOS HIGIENE EN LAS FACILIDADES FÍSICAS

- 1. Los empleados de mantenimiento utilizarán guantes para la limpieza de los servicios sanitarios. Al finalizar la limpieza de los mismos, descartarán los guantes y procederán a lavarse las manos con agua y jabón, de acuerdo a las instrucciones presentadas en el anejo # 3.
- 2. Los guantes se descartarán en los zafacones provistos para ello. No deben ser descartados en zafacones accesibles a los estudiantes.
- 3. Los zafacones tendrán fundas plásticas para poder recoger los desperdicios, evitando el contacto con la basura posiblemente contaminada.
- 4. Todos los servicios sanitarios tienen que contar con jabón antibacterial líquido, agua y papel toalla para facilitar el lavado de manos.
- 5. Toda superficie plana como escritorios, perillas, pupitres, mesas o mostrador, serán higienizados con solución desinfectante, cuando la misma haya estado expuesta a alguna persona.

IV. ASPECTOS DE HIGIENE PARA LOS ESTUDIANTES O EMPLEADOS

1. En las escuelas o colegios primarios, secundarios y superiores, se mantendrá solución desinfectante de manos con alcohol “Hand Sanitizer” en cada salón. Los maestros brindarán una aplicación de esta solución a cada estudiante, cada dos horas.
2. Los maestros y todos los restantes empleados se higienizarán las manos con el “Hand Sinitizer” cada dos horas.
3. Luego de cinco veces de limpiarse las manos con el “Hand Sanitizer”, se lavarán las manos con agua y jabón, siguiendo las instrucciones presentadas en el anejo # 3.

V. ACCIONES CUANDO EXISTA CASO SOSPECHOSO O CONFIRMADO

1. Infórmele a los empleados o estudiantes que estuvieron expuestos que deben estar observando si desarrollan síntomas.
2. Si las personas expuestas son de los grupos de alto riesgo, debe de comunicarse con su médico para recibir las recomendaciones correspondientes.

VI. TRANSPORTE DE ESTUDIANTES

1. Higienizar los vehículos de transporte (asientos, pasamanos y barandas) antes y después de su utilización.
2. Se utilizarán las siguientes soluciones para la limpieza del vehículo:
 - a. Cloro casero – diluir 12 onzas en un galón de agua
 - b. Lysol-IC – diluir ½ onza en un galón de agua
3. Orientar a los transportistas a que si identifica un estudiante con síntomas, le provea una mascarilla quirúrgica para que se cubra su nariz y boca. Al llegar a la escuela o colegio, lo referirá al personal que está en el punto de cotejo para llevarlo al salón o área designada.
4. Para el transporte de los niños de educación especial que se recogen en su hogar, el transportista no transportará el mismo si lo observa con algún síntoma.

VII. COORDINACION Y COMUNICACIÓN CON EL DEPARTAMENTO DE SALUD

1. El flujo de información entre el Departamento de Educación o Instituciones Privadas y el Departamento de Salud se llevará a cabo entre los Coordinadores de Manejo de Emergencia de las agencias, según contemplado en los respectivos Planes de Emergencia (ver anejo # 4).

ANEJO # 1
DOCUMENTOS PARA ORIENTACION

PREGUNTAS Y RESPUESTAS

PREGUNTA: ¿DONDE SE ENCUENTRA EL VIRUS EN EL AMBIENTE?

- CUANDO UNA PERSONA CONTAGIADA ESTORNUDA O TOSE, EL VIRUS SE PUEDE QUEDAR EN LAS SUPERFICIES LISAS COMO MESAS, ESCRITORIOS, TOPES, MANIJAS, DINERO O PAPEL, SIEMPRE Y CUANDO HAYA HUMEDAD.

PREGUNTA: ¿CUANTO TIEMPO DURA VIVO EL VIRUS EN UNA SUPERFICIE?

- HASTA 10 HORAS

PREGUNTA: ¿COMO UNA PERSONA SE PUEDE CONTAGIAR?

- TODA PERSONA SE CONTAGIA CON EL CONTACTO DE SECRECIONES DE LA PERSONA INFECTADA, LLEVADAS A SU NARIZ, OJOS O BOCA, O QUE ESTE A MENOS DE SEIS PIES DE UNA PERSONA CONTAGIADA Y QUE ESTE TOSIENDO O ESTORNUDANDO, SIN CUBRIRSE SU BOCA/NARIZ.

PREGUNTA: ¿COMO PUEDO EVITAR CONTAGIARME?

- LAVARSE LAS MANOS CADA DOS HORAS CON AGUA Y JABON
- SI ESTUVO EN CONTACTO CON PERSONAS CON TOS O ESTORNUDO, NO LLEVARSE LAS MANOS A LA CARA, OJO, NARIZ Y BOCA, SIN PREVIAMENTE LAVARSE LAS O DESINFECTARLAS CON SOLUCION DESINFECTANTE PARA LAS MANOS.
- AL USAR LA SOLUCION DESINFECTANTE POR CINCO VECES, LAVARSE LAS MANOS CON AGUA Y JABON

PREGUNTA: ¿SI TENGO CONTACTO CON UNA PERSONA INFECTADA, CUANDO PUEDO TENER SINTOMAS?

- EN PROMEDIO LOS SINTOMAS COMIENZAN EN UNA SEMANA (5-7 DIAS)
- LOS SINTOMAS SON:
 - FIEBRE MAYOR A 38° C
 - DOLOR DE GARGANTA O TOS
 - SECRECION NASAL
 - DOLOR EN EL CUERPO/MALESTAR GENERAL
 - ALGUNAS PERSONAS PRESENTAN DIARREAS

PREGUNTA: ¿AL COMENZAR CON LOS SINTOMAS, QUE HAGO?

- ACUDIR A SU MEDICO PRIMARIO, SIGUIENDO LAS INSTRUCCIONES PARA EVITAR CONTAGIO

PREGUNTA: ¿SI TENGO SINTOMAS, CUANDO EMPIEZO LOS MEDICAMENTOS?

- TIENE QUE COMENZAR EN LAS PRIMERAS 48 HORAS DESDE EL COMIENZO DE LOS SINTOMAS

PREGUNTA: ¿QUE TAN UTIL ES EL ALCOHOL PARA LIMPIARSE LAS MANOS?

- VUELVE INACTIVO AL VIRUS Y LO MATA

PREGUNTA: ¿PUEDO MORIR SI ME CONTAGIO?

- NO, LO QUE OCASIONA LA MUERTE ES LA COMPLICACION DE LA ENFERMEDAD

PREGUNTA: ¿SI ESTOY EN UNA PISCINA, ME PUEDO CONTAGIAR?

- NO, PORQUE LA PISCINA TIENE QUIMICOS QUE LO IMPIDEN

PREGUNTA: ¿ME PUEDE DAR LA CONDICION MAS DE UNA VEZ?

- NO, PORQUE AL TENER LA CONDICION POR PRIMERA VEZ, QUEDAS INMUNE

PREGUNTA: EN EL CUIDO DONDE DEJO MI NIÑO EN LA MAÑANA ESTAN ASISTIENDO NIÑOS ENFERMOS, ¿DEBO YO DEJAR A MIS NIÑOS O DEBO TOMAR ALGUNAS PRECAUSIONES?

- USTED Y SUS NINOS DEBEN EVITAR CONTACTO CON PERSONAS ENFERMAS QUIZAS DEBA USTED ALERTAR A LOS DIRECTORES DEL CUIDO SOBRE LAS RECOMENDACIONES QUE OFRECE EL DEPARTAMENTO DE SALUD. OSEA QUE PERSONAS ENFERMAS DEBEN MANTENERSE EN SUS HOGARES.

PREGUNTA: MI NIÑO DE 18 MESES DE EDAD EMPEZO CON FIEBRE, CONGESTION NASAL Y REHUSA ALIMENTOS, ¿QUE DEBO HACER?

- USTED DEBE LLAMAR INMEDIATAMENTE A SU MEDICO PRIMARIO

PREGUNTA: ¿ME VAN A COBRAR POR LOS MEDICAMENTOS?

- EL DEPARTAMENTO DE SALUD HA DISTRIBUIDO MEDICAMENTOS A TODOS LOS HOSPITALES EN PUERTO RICO, LOS MISMOS SE ADQUIEREN CON LA RECETA DE UN MEDICO. ESTOS SON LIBRE DE COSTOS.

PREGUNTA: SI TENGO 65 AÑOS, ¿ESTOY A RIESGO?

- SI, ADEMÁS DE LAS PERSONAS MAYORES DE 65 AÑOS, LOS RESTANTES GRUPOS SON:
 - NIÑOS MENOS DE 5 AÑOS
 - PERSONAS MENORES DE 19 AÑOS EN TRATAMIENTO PROLONGADO CON ASPIRINA
 - MUJERES EMBARAZADAS
 - RESIDENTES EN INSTITUCIONES PARA ANCIANOS Y OTROS CENTROS DE CUIDADOS DE ENFERMEDADES CRÓNICAS
 - PERSONAS DE CUALQUIER EDAD CON ENFERMEDADES CRÓNICAS, CARDIOVASCULARES, INMUNOSUPRIMIDAS COMO HIV O CÁNCER.
 - PERSONAS OBESAS O CON OBESIDAD MORBIDA

PREGUNTA: ¿ES ÚTIL USAR MASCARILLA?

- SI ESTÁS SANO NO ES NECESARIO. SI ESTÁS ENFERMO, ÚSELA PARA NO INFECTAR A LOS DEMÁS.

PREGUNTA: LAS MASCOTAS ¿CONTAGIAN EL VIRUS?

- NO

PREGUNTA: SI VOY A UN VELORIO DE ALGUIEN QUE SE MURIÓ DE ESTE VIRUS, ¿ME PUEDO CONTAGIAR?

- NO, EL VIRUS DURA POCOS MINUTOS DESDE EL MOMENTO DE LA MUERTE

PREGUNTA: PUEDO TOMAR ASPIRINA SI TENGO SÍNTOMAS

- NO, PUEDE OCASIONAR OTRAS ENFERMEDADES, A MENOS QUE ESTE EN UN TRATAMIENTO

PREGUNTA: ¿SI UNA PERSONA AL MORIR NECESITA UN ATAÚD ESPECIAL?

- NO, NO HAY QUE SELLARLO NI CERRARLO. SI ALGUIEN PUEDE DARLE UN BESO AL CADAVER LO PUEDE HACER.

PREGUNTA: ¿UNA MONGA SE PUEDE CONVERTIR EN INFLUENZA A H1N1?

- NO

PREGUNTA: ¿SE PUEDE COMER CARNE DE CERDO?

- SI, NO HAY RIESGO ALGUNO DE CONTAGIO

PREGUNTA: ¿CUANDO DEBO LLAMAR A MI MEDICO?

- SI TIENE SINTOMAS DEBO LLAMAR A MI MEDICO

PREGUNTA: ¿PUEDO CONTINUAR ASISTIENDO A LA IGLESIA?

- SI, SIGUIENDO LAS SIGUIENTES RECOMENDACIONES

- NO BESAR
- NO DAR LA MANO. SI LE DAN LA MANO, DESINFECTAR CON "HAND SANITIZER"
- LUEGO DE DESINFECTAR LAS MANOS CON "HAND SANITIZER" POR CINCO VECES, LAVARSE LAS MANOS CON AGUA Y JABON
- LAVARSE LAS MANOS CADA DOS HORAS

PREGUNTA: ¿A DONDE LLAMO SI TENGO ALGUNA OTRA DUDA?

- PUEDE LLAMAR AL 1-877-298-3298 OFICINA DE BIOSEGURIDAD. HABRA PERSONAL LAS 24 HORAS AL DIA, LOS SIETE DIAS A LA SEMANA

Recomendaciones para los padres sobre cómo hablar con sus hijos sobre las preocupaciones en torno a la nueva influenza A/H1N1

Adaptado del CDC



Como padres de familia, usted sabe lo difícil que puede ser para los niños entender situaciones que causan estrés, como lo que está ocurriendo en la actualidad con la nueva influenza A/H1N1. Las situaciones de estrés pueden causar a menudo que los niños se preocupen y tengan muchas preguntas sobre el por qué de lo que está pasando y cómo se puede solucionar. Es importante recordar que usted debe cuidar su salud y su bienestar así como la salud de sus hijos. Si usted maneja bien una situación de estrés, sus niños también podrán manejarla mejor. La actitud de confianza y de calma que usted inspire le ayudará a su hijo a calmar las preocupaciones y a sentirse seguro y a salvo.

A continuación hay consejos útiles sobre lo que puede hacer por sus niños:

- Mantenga las actividades tan rutinarias y normales como sea posible, aun cuando haya cambios en su actividad diaria (debido al cierre de cuidos o escuelas).
- Pregúntele a su hijo sobre lo que ha escuchado hablar de la nueva influenza A/H1N1. Responda a las preguntas en forma abierta y honesta, a un nivel que el niño pueda entender. Sea concreto y no evite las preguntas difíciles.
- Permita que su hijo exprese sus sentimientos y preocupaciones. Déjale saber que está bien sentirse con miedo o enojado. Haga preguntas de forma que usted pueda ayudarle a su hijo a identificar y manejar sus sentimientos.
- Los niños siempre necesitan sentirse protegidos y amados. Cuando tienen inquietudes sobre alguna situación y están asustados puede que necesiten más afecto y atención.
- Limite la exposición a los medios de comunicación y las conversaciones entre adultos sobre la nueva influenza A/H1N1. Si su hijo está viendo televisión, trate de que vean juntos la televisión o asegúrese de poder responder las preguntas sobre lo que han escuchado.
- Promueva la adopción de conductas saludables: comer y dormir bien, jugar al aire libre, practicar la higiene de manos e higiene de tos.
- Use estos consejos como una oportunidad para dejarle saber a su hijo lo que puede hacer para no contraer la nueva influenza A/H1N1.



Departamento de Salud
Oficina de Epidemiología e Investigación
Teléfono: 787.274.6831 Facsímil: 787.761.6837

Puede acceder este documento completo en:
<http://www.cdc.gov/h1n1flu/espanol/padres/padres-hablar-con-hijos.htm>

ALERTA DE SALUD

Nueva influenza H1N1

Esté atento a estos síntomas:

FIEBRE Y

- Tos
- Dolor de garganta
- Moqueo o congestión nasal

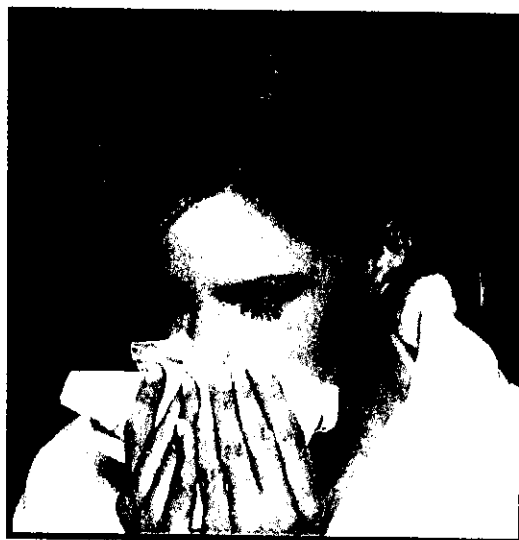
Puede haber otros síntomas como:

- Dolor de cuerpo
- Escalofríos
- Dolor de cabeza
- Diarrea
- Fatiga
- Vómito

Las personas con algunas afecciones médicas crónicas, los adultos mayores de 65 años, los niños menores de 5 años y las mujeres embarazadas pueden tener un mayor riesgo de enfermarse gravemente.

SI USTED CREE QUE TIENE LA INFLUENZA H1N1:

- **Quédese en su casa** o en su hotel si está viajando, excepto para ir al médico. No viaje ni vaya a la escuela o al trabajo.
- **Evite el contacto cercano** con otras personas por 7 días a partir del comienzo de los síntomas y hasta que hayan pasado 24 horas desde que desaparecieron.



TODAS LAS PERSONAS DEBEN:

- **Cubrirse la boca y la nariz** con un pañuelo desechable al toser o estornudar.
- **Lavarse las manos a menudo** con agua y jabón o usar un gel para manos a base de alcohol.
- **Evitar tocarse los ojos, la nariz o la boca.**
- **Evitar el contacto con personas enfermas.**

Para obtener más información:

- Visite www.cdc.gov/h1n1flu/espanol/
- Comuníquese con los CDC 24 horas al día, los 7 días de la semana
 - > 1-800-CDC-INFO (232-4636)
 - > TTY: (888) 232-6348
 - > cdcinfo@cdc.gov
- Comuníquese con su departamento de salud local o estatal

H1N1 Travel Health Alert Notice, 05-09




DEPARTAMENTO DE SALUD Y SERVICIOS HUMANOS
CENTROS PARA EL CONTROL Y LA PREVENCIÓN DE ENFERMEDADES
GENTE. SEGURA. SALUDABLE



¡Pare la propagación de gérmenes que lo enferman a usted y a otras personas!

Cubra SU tos



Cubra su boca y
nariz con un
kleenex cuando
tosa o estornude
or

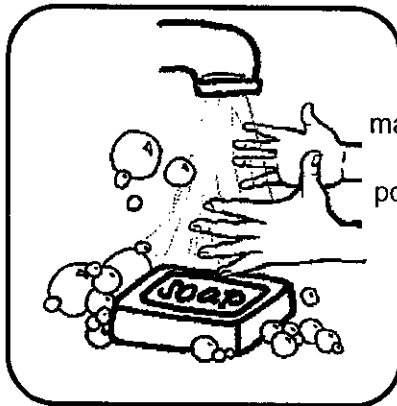
tosa o estornude en la
manga de su camisa,
no en sus manos.



Deseche el kleenex
sucio en un basurero.



Lávese las manos después de toser o estornudar.



Lávese las
manos con jabón
y agua tibia
por 20 segundos

o
límpielas con un
limpiador de manos
a base de alcohol.



Minnesota Department of Health
717 SE Delaware Street
Minneapolis, MN 55414
612-676-5414 or 1-877-676-5414
www.health.state.mn.us



Minnesota
Antibiogram
Resistance
Collaborative



ANEJO # 2
GUIAS PARA PATRONOS

DEPARTAMENTO DE SALUD
OFICINA DE PREPARACIÓN Y COORDINACIÓN
DE RESPUESTA EN SALUD PÚBLICA



Estado Libre Asociado de Puerto Rico
Departamento de Salud

Visión "Un Puerto Rico preparado y capacitado para enfrentar de manera efectiva cualquier tipo de emergencia que pueda afectar la salud pública."

Misión "Fortalecer la capacidad de respuesta de las entidades gubernamentales, privadas y de base comunitaria de Puerto Rico, proveyéndoles recursos y soluciones estratégicas para afrontar las emergencias que puedan afectar la salud pública, minimizando su impacto."

HOJA INFORMATIVA INFLUENZA A (H1N1) EN EL TRABAJO

SÍNTOMAS:

- Fiebre (37.8°C ó 100°F o mayor)
- Tos
- Dolor de garganta
- Congestión o goteo nasal
- Dolor en el cuerpo
- Dolor de cabeza
- Escalofríos
- Fatiga
- Vómitos

GRUPOS DE ALTO RIESGO:

- Menores de 5 años de edad.
- Mayores de 65 años de edad.
- Personas menores de 18 años que estén en tratamiento con aspirina a largo plazo
- Mujeres embarazadas.
- Adultos y niños con enfermedades crónicas (pulmonares, cardiovasculares, del hígado, de la sangre, neurológicas/neuromusculares y desórdenes metabólicos [diabetes])
- Adultos y niños con sistema inmune deprimido (incluyendo VIH o por medicamentos)
- Residentes de asilos o facilidades de cuidado crónico.
- Aquel grupo que el Secretario(a) de Salud identifique como de alto riesgo, dependiendo de las características que tengan los casos confirmados de este virus.

Modo de transmisión:

- **De persona a persona:** A través de gotas y partículas pequeñas que salen de la nariz y la boca cuando la persona tose o estornuda. Estas partículas **NO** viajan más de seis (6) pie.
- **Superficies contaminadas:** Por tocar superficies contaminadas con el virus y luego tocarse los ojos, la nariz o la boca.

DEPARTAMENTO DE SALUD
OFICINA DE PREPARACIÓN Y COORDINACIÓN
DE RESPUESTA EN SALUD PÚBLICA

¿QUÉ DEBE HACER EL PATRONO PARA PROTEGER A SUS EMPLEADOS?

- Promueva que el empleado enfermo se quede en casa.
- Coloque afiches (*posters*) como recordatorio del lavado de manos y de cubrirse con un pañuelo desechable al toser o estornudar y luego botarlo y lavarse las manos.
- Provea material informativo escrito sobre este nuevo virus.
- Provea materiales para el lavado de manos o *sanitizer* a base de alcohol en las áreas como pasillos, vestíbulos (*lobbies*) y baños.
- Proveer desinfectantes y paños para desinfecten sus áreas de trabajo. El virus puede sobrevivir en una superficie (perillas, escritorios etc.) de 2 a 8 horas. Promover que los empleados provean.
- Si un empleado desarrolla síntomas en el trabajo, debe orientarse a que obtenga la ayuda médica necesaria y enviado a la casa tan pronto como sea posible. De no poder irse a su casa de inmediato se debe aislar de otros empleados.

¿QUÉ DEBE HACER EL EMPLEADO PARA EVITAR EL CONTAGIO DEL VIRUS EN EL LUGAR DE TRABAJO?

- Si está enfermo quédese en casa. Si tiene los síntomas anteriormente descritos quédese en casa por siete (7) días luego del comienzo de los síntomas o hasta que haya estado sin síntomas por 24 horas, **el período que sea más largo.**
- Los empleados que tengan un familiar enfermo en casa en el cual se sospeche este virus pueden continuar asistiendo al trabajo normalmente **siempre y cuando NO tengan síntomas. Personas en grupos de alto riesgo deben consultar con su médico para saber si necesitan antivirales preventivamente.**
- Lavarse las manos con agua y jabón o *sanitizer* y cubrirse con un pañuelo desechable al toser o estornudar y luego botarlo y lavarse las manos.
- Evite el contacto con personas enfermas.

¿QUÉ HACER CON LOS COMPAÑEROS DE TRABAJO DE UN EMPLEADO QUE ES UN CASO SOSPECHOSO O CONFIRMADO DE ESTE VIRUS NOVEL?

- Infórmeles que estuvieron expuestos a un compañero que es un caso sospechoso o confirmado de este virus novel.
- Comuníqueles que deben estar observándose ellos mismos por si desarrollaran síntomas.
- Infórmeles que cualquier persona que esté en los grupos de alto riesgo debe de preguntarle a su médico si necesita antivirales preventivamente.


DEPARTAMENTO DE SALUD
OFICINA DE PREPARACIÓN Y COORDINACIÓN
DE RESPUESTA EN SALUD PÚBLICA

¿QUÉ HACER CON EL PÚBLICO/USUARIO/CONSUMIDORES DE SERVICIOS DE GOBIERNO?


- Tener persona en la entrada de las oficinas y/o facilidades para hacer un cernimiento visual de las personas que ingresan estando enfermo para orientarlos sobre como impedir el contagio al público y que obtenga la ayuda médica necesaria tan pronto como sea posible. Se le deberá orientar sobre las opciones alternas para obtener los servicios de la agencia a la cual acudió.
- Colocar información, afiches (*posters*) materiales educativos, en las entradas, áreas comunes, ascensores, cafeterías y otras áreas de encuentro, sobre medidas de prevención.
- Tener accesible al público productos y materiales de lavado de mano, desinfectante y paños desechables, en pasillos, vestíbulos (*lobbies*) y baños, para que el uso de estos.
- Si alguna persona, cliente/usuario/consumidor de servicios de gobierno, desarrolla síntomas mas serios en el área debe comunicarse al Cuerpo de Emergencias Médicas (CEM) para su traslado a una sala de emergencia de ser necesario.

ANEJO # 3
PROCEDIMIENTO PARA LAVADO DE MANOS

Los 6 Pasos del Lavado de Manos



Paso # 1:
Lávese las manos con agua tibia.




Paso # 2:
Aplíquese jabón.



Paso # 3:
Frótese las manos juntas, y entre los dedos por 20 segundos.



Paso # 4:
No se olvide de sus uñas. Use un cepillo si tiene.



Paso # 5:
Enjuáguese los gérmenes.



Paso # 6:
Séquese las manos.

El Scrub Club y sus personajes son propiedad registrada en el 2004 de NSF Internacional. El personaje de BAC es propiedad desde el 2004 de la Asociación para la Educación de la Seguridad de los Alimentos.

www.scrubclub.org
(888) 99-SAFER



Forma Correcta del Lavado de Manos



1. Abra la pluma de agua.



2. Aplique jabón.



3. Lave las manos de la parte mas limpia a la mas sucia y entre los dedos.



4. Frote las manos durante 15 a 20 segundos. Limpie la parte posterior de las manos y uñas.




5. Enjuague las manos.



6. Seque las manos con papel toalla.



7. Cierre la llave del agua y abra la puerta usando un papel toalla.



8. Eche el papel toalla al zafacón.

ANEJO # 4
FLUJOGRAMA DE MANEJO DE INFORMACION

EN PROCESO LOS DOCUMENTOS